

## Samantekt könnunar

Heiti: Spurningar varðandi námsumhverfi og líðan í fjarkennslu á tímum COVID-19

Undirskóli: D

Önn: 20202

Lagt fyrir: Nemendur

Hefst: 21.10.2020 10:40

Lýkur: 26.10.2020 22:40

Fjöldi sem lagt er fyrir: 680

Fjöldi svara: 496

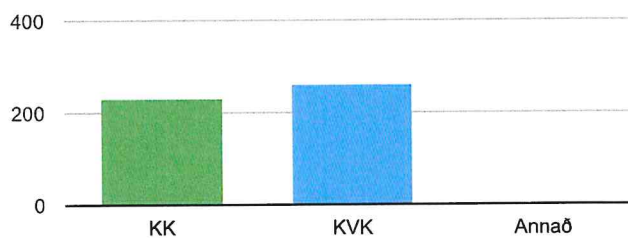
### Kyn

1. KK 47% (231/495)
2. KVK 53% (261/495)
3. Annað 1% (3/495)

### Tölulegar upplýsingar

Fj. svara: 495 af 496

Svarhlutfall: 100%



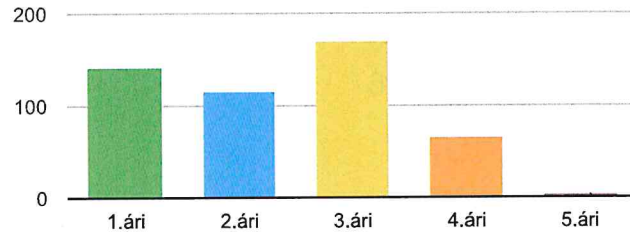
### Á hvaða ári ert þú í námi?

1. 1.ári **28%** (141/495)
2. 2.ári **23%** (116/495)
3. 3.ári **34%** (169/495)
4. 4.ári **13%** (66/495)
5. 5.ári **1%** (3/495)

#### Tölulegar upplýsingar

Fj. svara: 495 af 496

Svarhlutfall: 100%



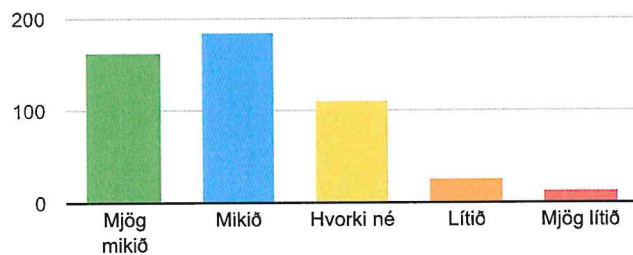
### Upplifir þú að álag hafi aukist í námi vegna COVID-19?

1. Mjög mikið **33%** (162/496)
2. Mikið **37%** (184/496)
3. Hvorki né **22%** (111/496)
4. Lítið **5%** (26/496)
5. Mjög lítið **3%** (13/496)

#### Tölulegar upplýsingar

Fj. svara: 496 af 496

Svarhlutfall: 100%



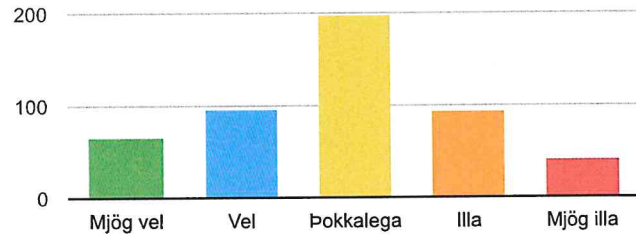
### Hvernig hefur þér almennt líðið í fjarkennslufyrirkomulagi síðustu tveggja vikna?

1. Mjög vel 13% (66/495)
2. Vel 19% (96/495)
3. Þokkalega 40% (197/495)
4. Illa 19% (94/495)
5. Mjög illa 8% (42/495)

#### Tölulegar upplýsingar

Fj. svara: 495 af 496

Svarhlutfall: 100%



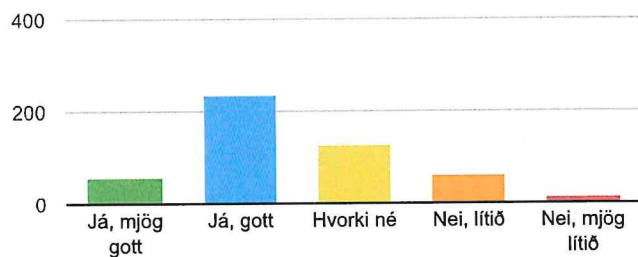
### Hefur þú alltaf haft gott aðgengi að upplýsingum um skólahald og þá þjónustu sem skólinn getur veitt til á tímum COVID-19?

1. Já, mjög gott 11% (56/495)
2. Já, gott 47% (235/495)
3. Hvorki né 26% (128/495)
4. Nei, lítið 13% (62/495)
5. Nei, mjög lítið 3% (14/495)

#### Tölulegar upplýsingar

Fj. svara: 495 af 496

Svarhlutfall: 100%



Hefur þú góða aðstöðu til að sinna námi sökum þessara breyttu aðstæðna á skólhaldi vegna COVID-19?

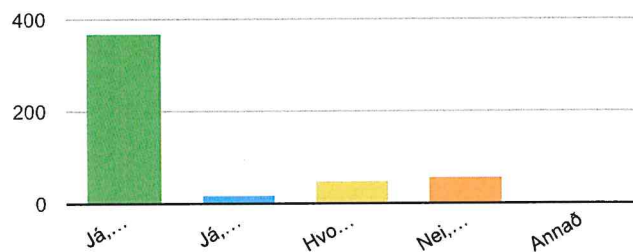
1. Já, heima	75% (370/493)
2. Já, en ekki heima	4% (18/493)
3. Hvorki né	10% (48/493)
4. Nei, hef ekki góða aðstöðu heima en sinni námi samt þar	11% (56/493)
5. Annað	0% (1/493)

Sýna "annað" svör

Tölulegar upplýsingar

Fj. svara: 493 af 496

Svarhlutfall: 99%



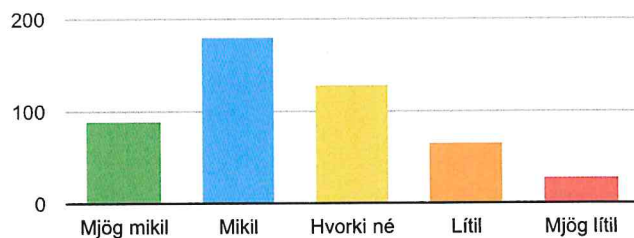
Hvernig myndir þú lýsa virkni þinni almennt í rafrænum kennslustundum?

1. Mjög mikil	18% (89/493)
2. Mikil	37% (181/493)
3. Hvorki né	26% (128/493)
4. Lítil	13% (66/493)
5. Mjög lítil	6% (29/493)

Tölulegar upplýsingar

Fj. svara: 493 af 496

Svarhlutfall: 99%



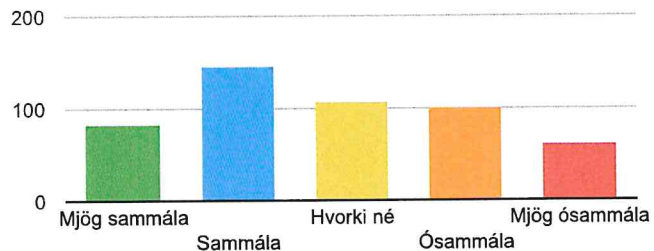
### Í rafrænni kennslustund þori ég almennt að spyrja kennarann spurninga.

1. Mjög sammála 17% (82/494)
2. Sammála 29% (145/494)
3. Hvorki né 21% (106/494)
4. Ósammála 20% (101/494)
5. Mjög ósammála 12% (60/494)

#### Tölulegar upplýsingar

Fj. svara: 494 af 496

Svarhlutfall: 100%



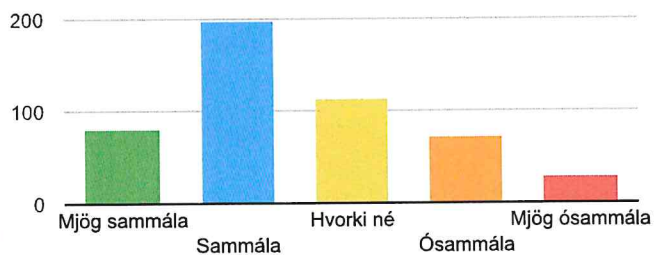
### Ég hef alltaf gott aðgengi að kennurum til að fá allar þær upplýsingar sem ég þarf til að leysa verkefni.

1. Mjög sammála 16% (81/492)
2. Sammála 40% (197/492)
3. Hvorki né 23% (114/492)
4. Ósammála 15% (72/492)
5. Mjög ósammála 6% (28/492)

#### Tölulegar upplýsingar

Fj. svara: 492 af 496

Svarhlutfall: 99%



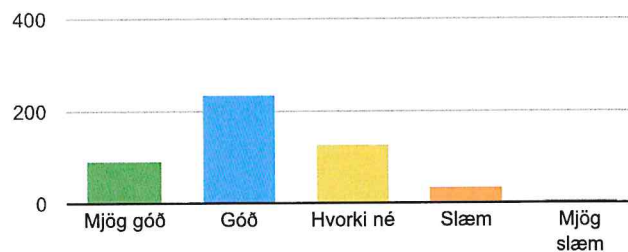
## Samskipti við kennarana mína eru almennt:

1. Mjög góð 19% (93/492)
2. Góð 48% (235/492)
3. Hvorki né 25% (125/492)
4. Slæm 7% (34/492)
5. Mjög slæm 1% (5/492)

## Tölulegar upplýsingar

Fj. svara: 492 af 496

Svarhlutfall: 99%



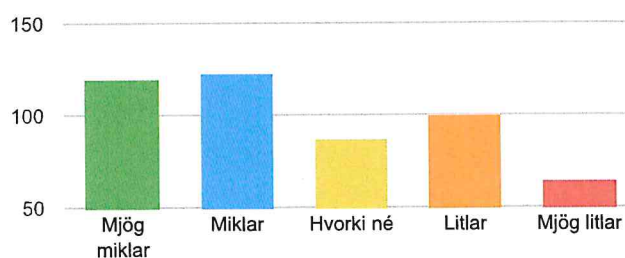
## Hefur þú áhyggjur af námsstöðu þinni vegna þeirra aðstæðna sem skapast hafa vegna COVID-19?

1. Mjög miklar 24% (120/494)
2. Miklar 25% (123/494)
3. Hvorki né 18% (87/494)
4. Litlar 20% (100/494)
5. Mjög litlar 13% (64/494)

## Tölulegar upplýsingar

Fj. svara: 494 af 496

Svarhlutfall: 100%



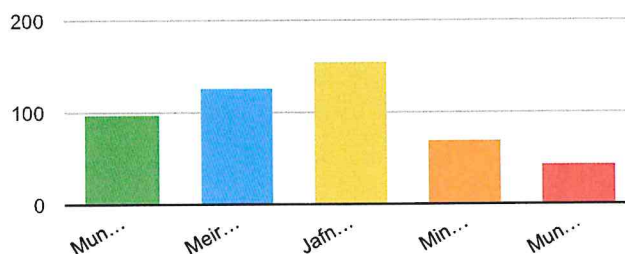
Áður en við þurftum að bregðast við vegna fjölgunnar smita í samfélaginu þá var boðið upp á blöndu af staðlotu og fjarkennslu á önninni. Hvernig fannst þér álagið dreifast í því kerfi?

1. Mun meira álag í fjarkennslu en staðlotu 20% (97/491)
2. Meira álag í fjarkennslu en staðlotu 26% (127/491)
3. Jafnmikið álag 31% (154/491)
4. Minna álag í fjarkennslu en staðlotu 14% (70/491)
5. Mun minna álag í fjarkennslu en staðlotu 9% (43/491)

#### Tölulegar upplýsingar

Fj. svara: 491 af 496

Svarhlutfall: 99%



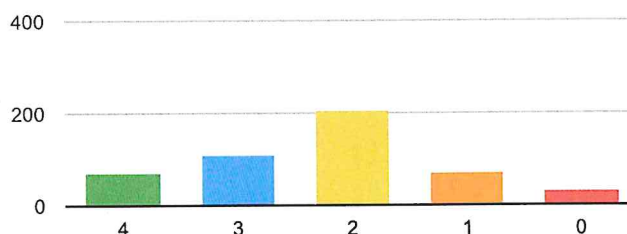
Í hverju 5 eininga fagi eru fjórar kennslustundir á viku. Af fjórum, hversu margar fjarkennslustundir í rauntíma finnst þér að eigi að vera?

1. 4 14% (69/481)
2. 3 22% (108/481)
3. 2 43% (206/481)
4. 1 14% (69/481)
5. 0 6% (29/481)

#### Tölulegar upplýsingar

Fj. svara: 481 af 496

Svarhlutfall: 97%



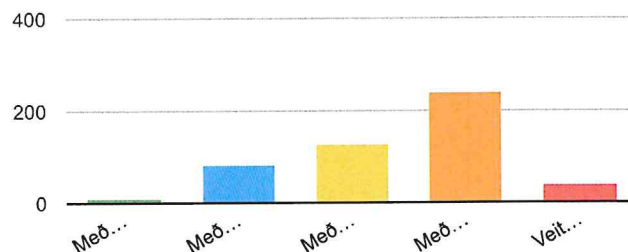
### Hvernig myndir þú vilja ljúka námsmati annarinnar?

- |  |     |           |
|--|-----|-----------|
| 1. Með lokaprófi á staðnum               | 2%  | (9/496)   |
| 2. Með rafrænu lokaprófi                 | 17% | (84/496)  |
| 3. Með heimaprófi þar sem gögn eru leyfð | 25% | (124/496) |
| 4. Með verkefnaskilum                    | 49% | (241/496) |
| 5. Veit ekki/kýs ekki að svara           | 8%  | (38/496)  |

#### Tölulegar upplýsingar

Fj. svara: 496 af 496

Svarhlutfall: 100%



### Hvenær spáir þú því að hefðbundið skólahald hefjist að nýju?

- |                  |     |           |
|------------------|-----|-----------|
| 1. Nóvember 2020 | 3%  | (13/494)  |
| 2. Desember 2020 | 5%  | (23/494)  |
| 3. Janúar 2021   | 42% | (207/494) |
| 4. Febrúar 2021  | 24% | (119/494) |
| 5. Haust 2021    | 27% | (132/494) |

#### Tölulegar upplýsingar

Fj. svara: 494 af 496

Svarhlutfall: 100%

